



2023 yılı Kasım ayında geçen yılın aynı ayına göre; ihracat %5,2 oranında artışla 23 milyar 11 milyon dolar, ithalat %5,6 oranında azalışla 28 milyar 931 milyon dolar oldu. 2023 yılı Ocak-Kasım döneminde ise, ihracat %0,7 oranında artışla 232 milyar 915 milyon dolar, ithalat %0,5 oranında artışla 332 milyar 752 milyon dolar olarak gerçekleşti.

Tablo 1: Dış Ticaret Verileri (Milyon Dolar)

Dış Ticaret		İhracat	İthalat	Dış Ticaret Hacmi	Dış Ticaret Dengesi	İhr./ İth. Oran (%)
Kasım	2022	21.871	30.655	52.526	-8.784	71,4
	2023	23.011	28.931	51.942	-5.919	79,5
	Değişim %	5,2	-5,6	-1,1	-32,6	.
Ocak-Kasım	2022	231.271	331.099	562.370	-99.828	69,9
	2023	232.915	332.752	565.667	-99.836	70,0
	Değişim %	0,7	0,5	0,6	0,0	.
Son 12 Ay Yıllıklandırılmış	12.2021-11.2022	253.505	360.165	613.670	-106.660	70,4
	12.2022-11.2023	255.814	365.364	621.178	-109.550	70,0
	Değişim %	0,9	1,4	1,2	2,7	.

2023 yılı Kasım ayında geçen yılın aynı ayına göre;

- İhracat, %5,2 oranında artarak 23 milyar 11 milyon dolar,
- İthalat, %5,6 oranında azalarak 28 milyar 931 milyon dolar,
- Dış ticaret hacmi, %1,1 oranında azalarak 51 milyar 942 milyon dolar olarak gerçekleşti.

2023 yılı Ocak-Kasım döneminde geçen yılın aynı dönemine göre;

- İhracat, %0,7 oranında artarak 232 milyar 915 milyon dolar,
- İthalat, %0,5 oranında artarak 332 milyar 752 milyon dolar,
- Dış ticaret hacmi, %0,6 oranında artarak 565 milyar 667 milyon dolar olarak gerçekleşti.

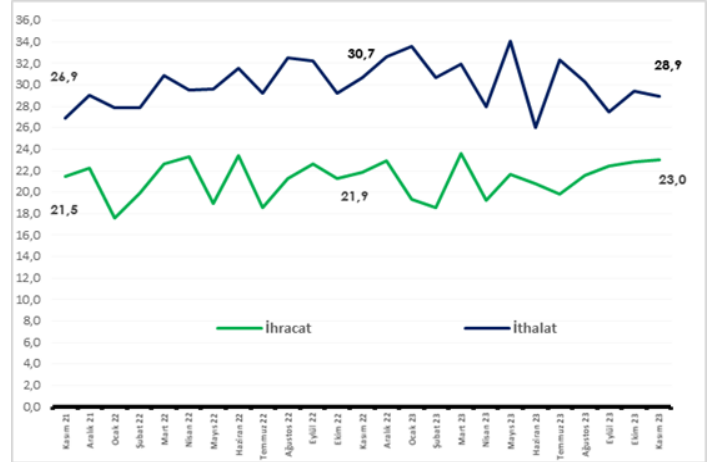
Son 12 aylık dönemde geçen yılın aynı dönemine göre;

- İhracat, %0,9 oranında artarak 255 milyar 814 milyon dolar,
- İthalat, %1,4 oranında artarak 365 milyar 364 milyon dolar,
- Dış ticaret hacmi, %1,2 oranında artarak 621 milyar 178 milyon dolar olarak gerçekleşti.

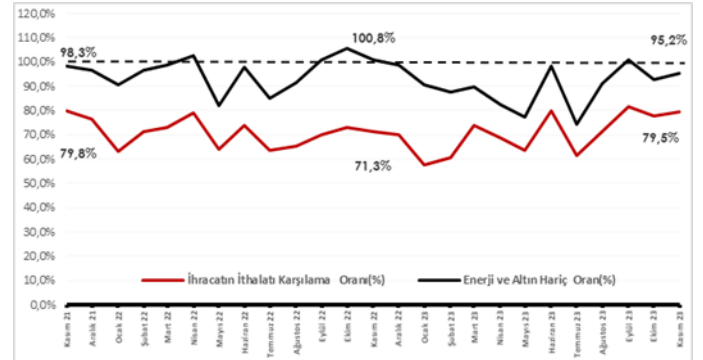
2023 yılı Kasım ayında geçen yılın aynı ayına göre;

- İhracatın ithalatı karşılama oranı 8,2 puan artarak %79,5 olarak gerçekleşti.
- Enerji verileri hariç tutulduğunda, ihracatın ithalatı karşılama oranı 0,7 puan artarak %90,7 olarak gerçekleşti.
- Enerji ve altın verileri hariç tutulduğunda ise, ihracatın ithalatı karşılama oranı 5,5 puan azalarak %95,2 olarak gerçekleşti.

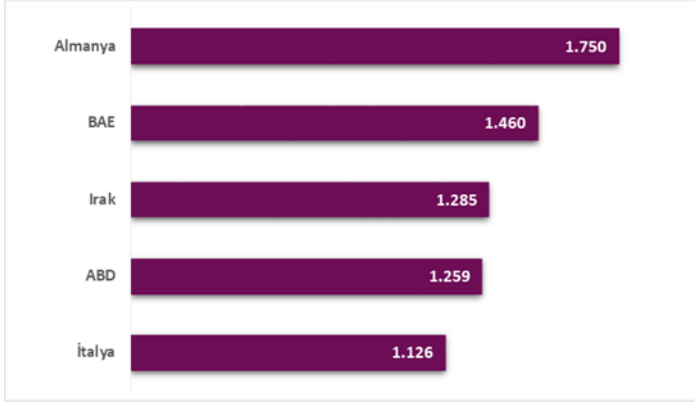
Grafik 1: Aylara Göre Dış Ticaret (Milyar Dolar)



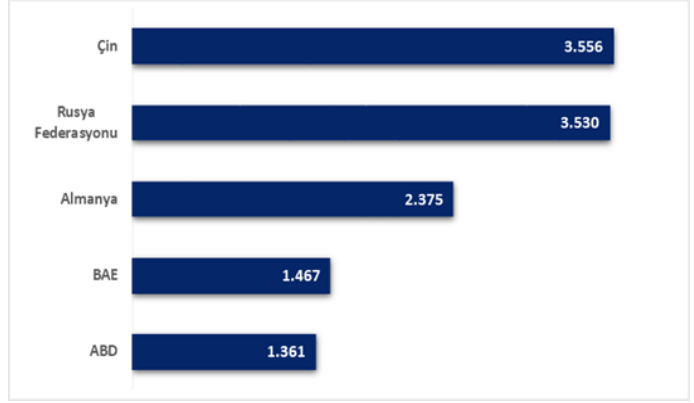
Grafik 2: İhracatın İthalatı Karşılama Oranı (%)



Grafik 3: İhracat Yapılan İlk 5 Ülke (Milyon Dolar, Kasım 2023)

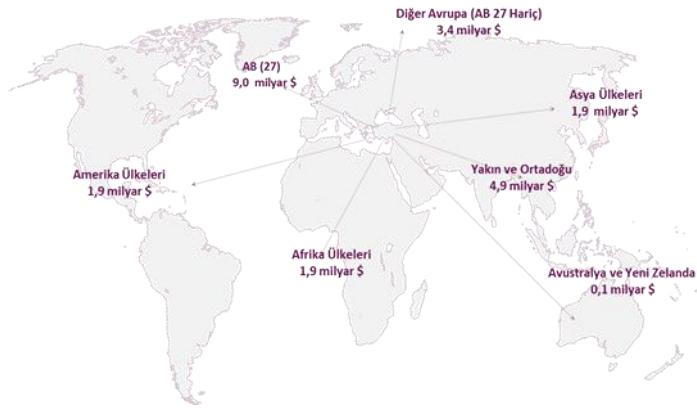


Grafik 4: İthalat Yapılan İlk 5 Ülke (Milyon Dolar, Kasım 2023)



- Kasım ayında en fazla **ihracat** yaptığımız ülkeler sırasıyla; **Almanya** (1 milyar 750 milyon dolar), **Birleşik Arap Emirlikleri** (1 milyar 460 milyon dolar) ve **Irak** (1 milyar 285 milyon dolar) oldu.
- İhracatta en çok paya sahip ilk 10 ülkenin toplam ihracat içerisindeki payı %48,7 oldu.
- Kasım ayında en fazla **ithalat** yaptığımız ülkeler sırasıyla; **Çin** (3 milyar 556 milyon dolar), **Rusya Federasyonu** (3 milyar 530 milyon dolar) ve **Almanya** (2 milyar 375 milyon dolar) oldu.
- İthalatta en çok paya sahip ilk 10 ülkenin toplam ithalat içerisindeki payı %59,7 oldu.

Grafik 5: Ülke Gruplarına Göre İhracat (Milyar Dolar, Kasım 2023)

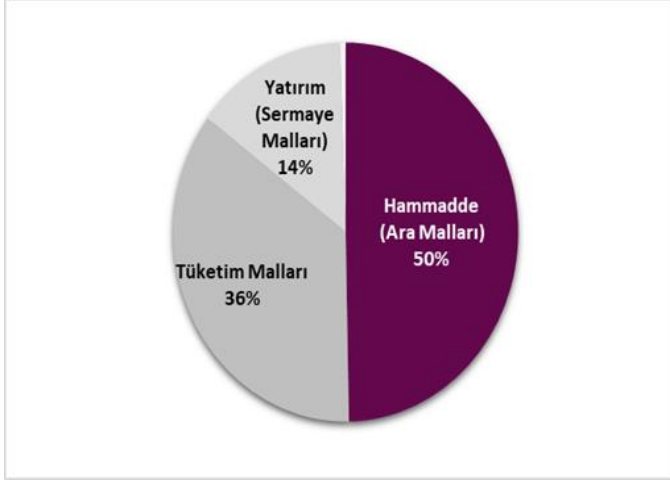


Grafik 6: Ülke Gruplarına Göre İthalat (Milyar Dolar, Kasım 2023)

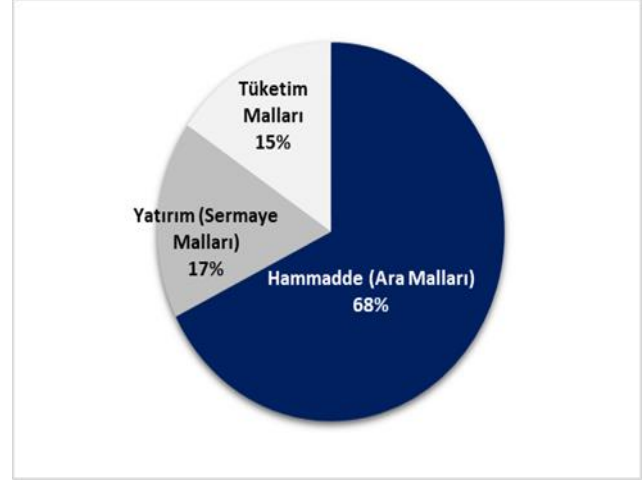


- Kasım ayında en fazla **ihracat** yaptığımız ülke grupları sırasıyla; **Avrupa Birliği (AB-27)** (8 milyar 959 milyon dolar), **Yakın ve Ortadoğu Ülkeleri** (4 milyar 908 milyon dolar) ve **Diğer Avrupa Ülkeleri** (3 milyar 409 milyon dolar) oldu.
- Kasım ayında en fazla **ithalat** yaptığımız ülke grupları sırasıyla; **Avrupa Birliği (AB-27)** (8 milyar 904 milyon dolar), **Asya Ülkeleri** (7 milyar 199 milyon dolar) ve **Diğer Avrupa Ülkeleri** (5 milyar 627 milyon dolar) oldu.

Grafik 7: BEC Sınıflamasına Göre İhracatın Dağılımı
(%,Kasım 2023)



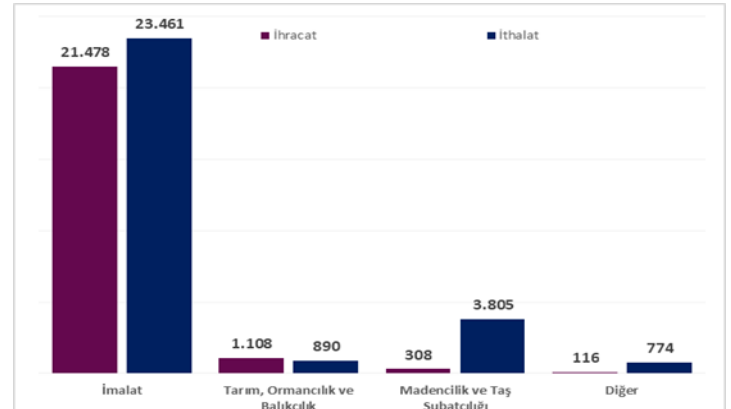
Grafik 8: BEC Sınıflamasına Göre İthalatın Dağılımı
(%,Kasım 2023)



- Kasım ayında Geniş Ekonomik Grupların (BEC) sınıflamasına göre, en çok ihracat 11 milyar 437 milyon dolarla (%5,2 artış) **“Hammadde (Ara malları)”** grubunda yapılırken, bu grubu sırasıyla 8 milyar 176 milyon dolarla (%2,6 artış) **“Tüketim Malları”** ve 3 milyar 276 milyon dolarla (%16,4 artış) **“Yatırım (Sermaye) Malları”** grupları takip etti.
- Kasım ayında Geniş Ekonomik Grupların (BEC) sınıflamasına göre, en çok ithalat 19 milyar 558 milyon dolarla (%17,5 azalış) **“Hammadde (Ara malları)”** grubunda yapılırken, bu grubu sırasıyla 4 milyar 885 milyon dolarla (%31,4 artış) **“Yatırım (Sermaye) Malları”** ve 4 milyar 468 milyon dolarla (%39,8 artış) **“Tüketim Malları”** grupları takip etti.

- Kasım ayında sektörlere göre ihracatın payı sırasıyla; **İmalat Sanayi** sektörü %93,3 (21 milyar 478 milyon dolar), **Tarım, Ormancılık ve Balıkçılık** sektörü %4,8 (1 milyar 108 milyon dolar), **Madencilik ve Taş Ocakçılığı** sektörü %1,3 (308 milyon dolar) oldu.
- Kasım ayında sektörlere göre ithalatın payı sırasıyla; **İmalat Sanayi** sektörü %81,1 (23 milyar 461 milyon dolar), **Madencilik ve Taş Ocakçılığı** sektörü %13,2 (3 milyar 805 milyon dolar), **Tarım, Ormancılık ve Balıkçılık** sektörü %3,1 (890 milyon dolar) oldu.

Grafik 9: Sektörlere Göre Dış Ticaret (Milyon Dolar, Kasım 2023)
(ISIC Rev4)



Dış Ticaret İstatistikleri için [tıklayınız](#).



AÇIKLAMALAR

Bültende yer alan Dış Ticaret verileri "Genel Ticaret Sistemi (GTS)" esas alınarak hazırlanmıştır. 2023 yılı Kasım ayına ilişkin veriler Bakanlığımız idari kayıtlarından, diğer dönemlere ilişkin veriler ise Bakanlığımız ve Türkiye İstatistik Kurumu Başkanlığı (TÜİK) ile ortaklaşa hazırlanarak TÜİK tarafından kamuoyu ile paylaşılan resmi dış ticaret verilerinden derlenerek hazırlanmıştır.

Diğer taraftan, Resmi Dış Ticaret İstatistikleri, her ayın son iş günü TÜİK'in resmi internet sayfasından kamuoyuna duyurulmaktadır. Bu kapsamda, geçmiş dönemlere ilişkin Dış Ticaret İstatistiklerine TÜİK'in resmi internet sitesinden ulaşılabilir.

YASAL UYARI

Bültende yer verilen görüş ve değerlendirmeler, hiçbir kişi, kurum veya kuruluşa herhangi bir taahhüt içermemekte olup, sadece bilgi amaçlıdır. Bültende yer alan bilgiler, kaynak gösterilmek suretiyle yayımlanabilir; ancak bu bilgiler ticari amaçlarla kullanılamaz. Bültendeki bilgilerin telif ve diğer her türlü hakkı Ticaret Bakanlığı'na aittir.

Ticaret Bakanlığı, Bültende yer alan bilgi, görüş ve değerlendirmelerin doğru, değişmez ve eksiksiz olması konusunda hiçbir taahhüt ve sorumluluk kabul etmez. Bültendeki bilgilerin yanlış veya eksik kullanımı veya yorumlanması sonucunda Ticaret Bakanlığı'na hiçbir kusur veya sorumluluk yüklenemez. Tabloda yer alan rakamlar yuvarlamadan dolayı toplamı vermeyebilir.

Ticaret Bakanlığı, Bültende yer alan bütün bilgileri ve tasarımı önceden bildirimde bulunmaksızın değiştirebilir veya Bültenden kaldırabilir.